

二地居

▷ 游牧者計劃 +1


嘉義市政府114年二地居 - 游牧者 (Nomads) 行動提案簡報

提案行動主視覺 / 示意圖

提案單位：(個人類)提案者姓名 / (團體類)提案單位名稱

計畫主題：(提案單位自行命名)


NOMADS ▶▶



我想當個「嘉義游牧者 (CYNomads) 」

姓名/ 團隊名

學校/ 現職

社群平台 (IG/ 臉書/ 官網/ podcast...)

為什麼是我個人/ 我們團隊提案？

之於「嘉義游牧者 (CYNomads) 」，

「二地工作 X 二地生活」有甚麼無可取代性？

個人/ 團體照 1

個人/ 團體照 2

過往的我曾經...

相關經歷說明

相關經歷說明

相關經歷說明

相關經歷說明

相關經歷說明

相關經歷說明

我對「嘉義二地居」的想像

關於嘉義的觀察與認識

相關示意圖

為何是嘉義？
為何想到嘉義嘗試二地工作 X 二地生活？

相關示意圖




我的「嘉義二地居」規劃：計畫名稱



行動類別 (擇一)

- 二地居生存實踐
- 移居城市特質呈現

主軸議題 (擇一)

- 創新體驗設計
 - 餐食體驗規劃
 - 社區共生實踐
 - 文化探索研究
 - 其他 _ _ _ _ _
- 



我的「嘉義二地居」規劃：計畫名稱


提案動機

我的嘉義二地居 起心動念 / 提案動機？

規劃合作單位

- 已與合作單位洽談
- 尚未與合作單位洽談，需媒合

為何想與此單位合作？觀察與想像？




相關示意圖

規劃執行場域

- 已與執行場域洽談
- 尚未與執行場域洽談，需媒合

為何想在此場域執行？觀察與想像？




相關示意圖

規劃短期居住

- 已與短居場域洽談
- 尚未與短居場域洽談，需媒合

為何想與此場域短居？觀察與想像？



相關示意圖

短居時程（須累積至少超過30日）



我的「嘉義二地居」執行步驟

步驟一 期初第一階段

執行規劃內容說明

相關示意圖 1

相關示意圖 2



步驟二 期中第二階段



執行規劃內容說明



相關示意圖 1


相關示意圖 2





步驟三 成果展示規劃

執行規劃內容說明



相關示意圖 1

相關示意圖 2



我的「嘉義二地居」提案目標

我的嘉義二地居提案目標與預期效益
期待能完成或解決什麼？
期待能更優化什麼？

相關示意圖 1

相關示意圖 2

預算規劃 (參考案例)

項次	工作項目	單價	數量	單位	預算總金額	備註
1	前期調查	10,000	1	式	10,000	二地居前期調查
2	現地執行	140,000	1	式	140,000	二地居現地執行 包含計畫執行(含成果發表) 來回交通、住宿等所有費用
3	民眾參與	20,000	1	式	20,000	為強化民眾參與互動之體驗 活動設計執行費
4	行銷推廣	20,000	1	式	20,000	視覺設計、輸出印刷、網路 平台經營、廣告投放等
小計					190,000	
5	雜支	10,000	1	式	10,000	
總計					200,000	均可勻支

工作期程表 (參考案例)

工作項目	簽約日起 至五月	六月	七月	八月	九月	十月	十一月	十二月	說明
前期規劃									前期執行規劃
現地執行									二地工作 X 二地生活提案執行
宣傳推廣									透過媒體平台進行不間斷的宣傳推廣
發表結案						成果發表	成果結案		配合機關辦理活動，並完成結案

其他補充說明或創意提案

可自行設計新增
強化計畫說明